

ROMÂNIA
JUDEȚUL SIBIU
CONSILIUL LOCAL CISNĂDIE

HOTĂRÂREA NR.

**privind rectificarea bugetului de venituri și cheltuieli al Regiei Publice Locale Ocolul Silvic
Valea Sadului R.A pe anul 2025**

Consiliul local al orașului Cisnădie, întrunit în ședință publică ordinară, în număr de ____ consilieri, la data de 30 octombrie 2025:

Analizând Referatul de aprobare nr. 32063/23.10.2025 întocmit de inițiator și Raportul de specialitate nr. 32064/23.10.2025 privind rectificarea bugetului de venituri și cheltuieli al Regiei Publice Locale Ocolul Silvic Valea Sadului R.A pe anul 2025, întocmit de Direcția economică;

Văzând avizul comisiei economico-financiare, agricultură, programe de dezvoltare, mediu și turism nr. ____/_____, avizul comisiei tehnice, amenajarea teritoriului, administrarea domeniului public-privat, gospodărie orășenească și comerț nr. ____/_____ și avizul comisiei juridice, ordine publică, sănătate, protecție socială, învățământ, cultură, culte, tineret și sport nr. ____/_____;

Ținând cont de:

- adresa nr. 2191/15.10.2025 a Regiei Publice Locale Ocolul Silvic Valea Sadului R.A., înregistrată la Primăria Cisnădie sub nr. 31645/20.10.2025 prin care se propune aprobarea rectificării bugetului de venituri și cheltuieli pe anul 2025;
- Statutul Regiei Publice Locale Ocolul Silvic „Valea Sadului” R.A.;
- Hotărârea Consiliului Local nr. 82/18 martie 2025 privind aprobarea bugetului de venituri și cheltuieli al Regiei Publice Locale Ocolul Silvic Valea Sadului R.A. - District Cisnădie pe anul 2025;

În conformitate cu:

- art. 3, art. 4, art. 6 și art. 7 din Legea nr. 199 din 17 noiembrie 1997 pentru ratificarea Cartei europene a autonomiei locale, adoptată la Strasbourg la 15 octombrie 1985;
- art. 121 alin. (1) și alin. (2) din Constituția României, republicată;
- art. 7 alin. (2) din Legea nr. 287/2009, Codul civil, republicat, cu modificările și completările ulterioare;
- Legea bugetului de stat pe anul 2025 nr. 9/2025;
- art. 12, art. 19 alin. (2), art. 20 alin. (1) lit. „c”, art. 50 alin. (1) lit. „b” din Legea nr. 273/2006 privind finanțele publice locale, cu modificările și completările ulterioare;
- O.U.G. nr. 156/2024 privind unele măsuri fiscal-bugetare în domeniul cheltuielilor publice pentru fundamentarea bugetului general consolidat pe anul 2025, pentru modificarea și completarea unor acte normative, precum și pentru prorogarea unor termene;
- O.G. nr. 26/2013 privind întărirea disciplinei financiare la nivelul unor operatori economici la care statul sau unitățile administrativ-teritoriale sunt acționari unici ori majoritari sau dețin direct ori indirect o participație majoritară, cu modificările și completările ulterioare;
- Ordinul nr. 3818 din 30 decembrie 2019 privind aprobarea formatului și structurii bugetului de venituri și cheltuieli al operatorilor economici, precum și a anexelor de fundamentare a acestuia;
- Legea nr. 331/2024 – Codul silvic, cu modificările și completările ulterioare;

- O.U.G. nr. 59 din 26 mai 2000 privind Statutul personalului silvic, cu modificările și completările ulterioare;
- Legea nr. 24/2000 privind normele de tehnică legislativă pentru elaborarea actelor normative, republicată, cu modificările și completările ulterioare;

În temeiul art. 129 alin. (2) lit. „b” și alin. (4) lit. „a”, art. 139 alin. (3) lit. „a”, art. 196 alin. (1) lit. „a” și art. 243 alin. (1) lit. „a” din O.U.G. nr. 57/2019 privind Codul administrativ, cu modificările și completările ulterioare;

HOTĂRĂȘTE:

Art.1 (1) Se aprobă rectificarea bugetului de venituri și cheltuieli al Regiei Publice Locale Ocolul Silvic Valea Sadului R.A pe anul 2025, la venituri cu suma de 3.222.500 lei, la cheltuieli în sumă de 2.622.723 lei, profitul brut crește de la 488.800 lei la 599.777 lei, conform anexelor nr. 1-5 care face parte integrantă din prezenta hotărâre.

(2) Profitul net în sumă de 509.777 lei se repartizează astfel:

- Viramente din profit la bugetul local 370.000 lei
- Profit distribuit ca sursă de finanțare pentru investiții 1.397.77 lei.

Art.2 Ducerea la îndeplinire a prezentei hotărâri se încredințează Primarului orașului Cisnădie, prin Direcția economică și Regia Publică Locală Ocolul Silvic Valea Sadului R.A.

Art.3 Comunicarea și publicitatea prezentei hotărâri vor fi asigurate de către Direcția administrație publică locală.

Adoptată în Cisnădie, la data de 30 octombrie 2025, cu _____ voturi „pentru”

INIȚIATOR
PRIMAR,
IRCEA ORLAȚAN



Difuzare:

- 1 ex. Instituția Prefectului-jud. Sibiu
- 1 ex. Primar
- 1 ex. Viceprimar
- 1 ex. Direcția economică
- 1 ex. Compartimentul financiar contabilitate
- 1 ex. Direcția tehnică
- 1 ex. Evidență hotărâri
- 1 ex. Dosar ședință
- 1 ex. Regia Publică Locală Ocolul Silvic Valea Sadului R.A.
- 1 ex. Afîșaj

Red./Dact. I.S.N

0	1	INDICATORI	Nr. rd.	Aprobare an curent 2025	Propunere rectificare 2025	%	Estimări an N+1	Estimări an N+2	%	
									9=7/5	10=8/7
0	1	2	3	5		6=5/4	7	8	9	10
V		PROFITUL /PIEDEREA NETA A PERIOADEI DE RAPORTARE(Rd.26=Rd.20-Rd21+Rd.22+Rd23-	26	410,592	503,777	1.2	414,698	418,804	1.01	1.01
	1	Rezerve legale	27			0.0	-	-	0.00	0.00
	2	Alte rezerve reprezentând facilități fiscale prevăzute de lege	28			0.0	-	-	0.00	0.00
	3	Acoperirea pierderilor contabile din anii precedenți	29			0.0	-	-	0.00	0.00
	4	Constituirea surselor proprii de finanțare pentru proiectele cofinanțate din împrumuturi externe, precum și pentru constituirea surselor necesare rambursării ratelor de capital, plății dobânzilor, comisioanelor și altor costuri aferente acestor împrumuturi	30			0.0	-	-	0.00	0.00
	5	Alte repartizări prevăzute de lege	31			0.0	-	-	0.00	0.00
	6	Profitul contabil rămas după deducerea sumelor de la Rd. 27, 28, 29, 30,31(Rd.32=Rd.26-(Rd.27 la	32	410,592	503,777	1.2	414,698	418,804	0.00	1.01
	7	Participarea salariaților la profit în limita a 10% din profitul net, dar nu mai mult de nivelul unui salariu de bază mediu lunar realizat la nivelul operatorului economic în exercițiul financiar de	33	20000	20000	1.0	20,200	20,400	0.00	0.00
	8	Minimim 50% vârsăminte la bugetul de stat sau local în cazul regiilor autonome, ori dividende cuvenite acționarilor, în cazul societăților/companiilor naționale și societăților cu capital integral sau majoritar de stat, din care:	34	370,000	370,000	1.000	373,700	377,400	0.00	0.00
	a)	- dividende cuvenite bugetului de stat	35			0.0	-	-	0.00	0.00
	b)	- dividende cuvenite bugetului local	36			0.0	-	-	0.00	0.00
	c)	- dividende cuvenite altor acționari	37			0.0	-	-	0.00	0.00
	9	Profitul nerepartizat pe destinațiile prevăzute la Rd.33- Rd.34 se repartizează la alte rezerve și constituie sursă proprie de finanțare	38	40,592	133,777	3.3	40,998	41,404	0.00	0.00
VI		VENITURI DIN FONDURI EUROPENE	39		90000	0.0	-	-	0.00	0
VII		CHELTUIELI ELIGIBILE DIN FONDURI EUROPENE, din care	40		90000	0.0	-	-	0.00	
	a)	cheltuieli materiale	41			0.0	-	-		
	b)	cheltuieli cu salariile	42			0.0	-	-		
	c)	cheltuieli privind prestarile de servicii	43			0.0	-	-		
	d)	cheltuieli cu reclama și publicitate	44			0.0	-	-		
	e)	alte cheltuieli	45			0.0	-	-		
VIII		SURSE DE FINANȚARE A INVESTIȚIILOR, din care:	46	101000	218495	2.2	0	0	0	0
	1	Alocații de la buget	47			0.0	-	-		
		alocații bugetare aferente plății angajamentelor din anii anteriori	48			0.0	-	-		

IX	X	INDICATORI	Nr. rd.	Aprobare an curent 2025	Propunere rectificare 2025	%	Estimări an N+1		Estimări an N+2		%	
							7	8	9=7/5	10=8/7		
0	1		3	5		6=5/4						
		CHELTUIELI PENTRU INVESTIȚII	49	101000	218495	2.2	0	0	0	0	9	10
		DATE DE FUNDAMENTARE				0.0					0	0
	1	Nr. de personal prognozat la finele anului	50	10	9	0.9	10	10	10			
	2	Nr. mediu de salariați total	51	10	9	0.9	10	10	10			
	3	Castigul mediu lunar pe salariat (lei/persoana)determinat pe baza cheltuielilor de natura salariala((Rd.52=Rd.151	52	7977	8863	1.11	7,977	7,977	7,977			
	4	Castigul mediu lunar pe salariat (lei/persoana)determinat pe baza cheltuielilor de natura salariala,recalculatcf.Legianualea bug. De stat	53	7756	8618	1.11	6,754	6,754	6,754			
	5	Productivitatea muncii în unități valorice pe total personal mediu (mii lei/persoană) (Rd.2/Rd.51)	54	336.5.	358.0.	1.06	336.5.	336.5.	336.5.	#	#	-
	6	Productivitatea muncii în unități valorice pe total personal mediu recalculat cf. Legii anuale a		305.7.	320.2.	1.05	247	247	247			
	7	Productivitatea muncii în unități fizice pe total personal mediu (cantitate produse finite/persoană)	56			0.0						
	8	Cheltuieli totale la 1000 lei venituri totale (Rd.57=Rd.6/Rd.1)x1000	57	855	814	0.95	855	855	855	1000		
	9	Plăți restante	58			0.0						
		Creanțe restante	59			0.0						

INITIATOR, PRIMAR ORLATAN MIRCEA



**AUTORITATEA ADMINISTRAȚIEI PUBLICE
CENTRALE/LOCALE**
Operatorul RPL OCOLUL SILVIC VALEA
SADULUI RA -DISTRICT I CISNADIE

Anexa nr 2 la HCL din 30.10.2025

Sediul/Adresa..CISNADIE

**Detalierea indicatorilor economico-financiar prevăzuți în bugetul de venituri și
cheltuieli**

INDICATORI	Nr. rd.	Prevederi an precedent 2024		5	Aprobat an curent		Realizat 9/30/2025	Propunere rectificare 2025	2025			
		/ Realizat			Trim							
		2024			2025				an 2025			
		4a			6	7			8	Trim I	Trim II	Trim III
VENITURI TOTALE (Rd.2+Rd.22)	3	3023600	2714278	3365000	2814881	3222500	752775	1606925	2675825	3222500	1.19	
Venituri totale din exploatare (Rd.3+Rd.8+Rd.9+Rd.12+Rd.13+Rd.14), din care: din producția vândută (Rd.4+Rd.5+Rd.6+Rd.7), din care:	2	3023500	2714266	3365000	2814481	3222100	752775	1606925	2675825	3222100	1.19	
a) a1) din vânzarea masa lemnoasa pe picior	3	2642000	2353340	3007000	2642252	2917600	752025	1505425	2453575	2917600	1.24	
a2) din vânzarea masa lemnoasa fasonata	4	1600000	1169909	1975000	2008532	2084000	493750	987500	1800000	2084000	1.78	
a3) din servicii prestate	5	912000	1165492	1032000	627529	827000	258000	516000	650000	827000	0.71	
a4) din redevențe și chirii	6	130000	17097	0	1064	1100	275	550	825	1100	0.00	
a) alte venituri	7	0	842	0	5127	5500	0	1375	2750	5500	0.00	
b) din vânzarea mărfurilor-puieți	8	120000		0	2833	3000	750	1500	2250	3000	0.00	
c) din subvenții și transferuri de exploatare aferente cifrei de afaceri nete (Rd.10+Rd.11), din care:	9	200000	209325	308000	244788	340000	0	100000	220000	340000	0.00	
c1) subvenții, cf. prevederilor legale în vigoare	10		0	0	0	90000				90000	0.00	
c2) transferuri, cf. prevederilor legale în vigoare	11	200000	209325	308000	244788	250000	0	100000	220000	250000	1.19	
d) din producția de imobilizări	12	0	0	0						0	0.00	
e) venituri aferente costului producției în curs de execuție	13	60000	141478	50000	-86777	-50000		0	0	-50000	-0.35	
f) alte venituri din exploatare (Rd.15+Rd.16+Rd.19+Rd.20+Rd.21), din care:	14	1500	10123	0	11385	11500				11500	1.14	
f1) din amenzi și penalități	15	1000			4055	4000	1000	2000	3000	4000	0.00	
f2) din vânzarea activelor și alte operații de capital (Rd.18+Rd.19), din care:	16	0	0	0						0	0.00	
- active corporale	17	0	0	0						0	0.00	
- active necorporale	18	0	0	0						0	0.00	
f3) din subvenții pentru investiții	19	0	0	0						0	0.00	
f4) din valorificarea certificatelor CO2	20	0	0	0						0	0.00	

INDICATORI	Nr. rd.	Prevederi an precedent 2024		5	Aprobat an precedent 2025		7	8	2025				
		Aprobat	/ Realizat		2025	9/30/2025			2025	Trim I	Trim II	Trim III	an 2025
		2	3		4a	6			7	8	Trim I	Trim II	Trim III
f5) alte venituri	21	500	10123	0	7330	1875	3750	5625	7500	0.00			
Venituri financiare (Rd.23+Rd.24+Rd.25+Rd.26+Rd.27), din care:													
a) din imobilizări financiare	22	100	12	0	400	0	0	0	400	33.33			
b) din investiții financiare	23		0							0.00			
c) din diferențe de curs	24		0							0.00			
d) din dobânzi	25		0							0.00			
e) alte venituri financiare	26		0		400					0.00			
	27	100	12	0						0.00			
CHELTUIELI TOTALE (Rd.29+Rd.130)	28	2,620,772	2,316,694	2,876,200	1,671,843	2,622,723	1,307,637	2,010,429	2622723	1.13			
Cheltuieli de exploatare Rd29=Rd.30+Rd.78+Rd.85+Rd113	29	2,620,772	2,316,694	2,876,200	1,671,820	2,622,700	1,307,625	2,010,412	2622700	1.13			
A Cheltuieli cu bunuri si servicii Rd.30=Rd.31+Rd.39+Rd45 din care :	30	1,354,500	1,111,984	1,421,000	600,153	1,178,500	625,625	915,262	1178500	1.06			
A1 Cheltuieli privind stocurile	31	248000	196527	235000	152193	260000	112500	178750	260000	1.32			
a) cheltuieli cu materiile prime	32	0	0	0			0	0	0	0.00			
b) cheltuieli cu materialele consumabile, din care:	33	220000	172622	210000	142830	210000	105000	157500	210000	1.22			
c) chelt cu material forestier si samanta		169100	107181	165000	99558	100000	82500	123750	100000	0.93			
b1) cheltuieli cu piesele de schimb	34	6000	11638	10000	3819	10000	5000	7500	10000	0.86			
b2) cheltuieli cu combustibili	35	20000	15372	20000	11759	20000	10000	15000	20000	1.30			
c) cheltuieli privind materialele de natura obiectelor de inventar	36	10000	4352	5000	2387	30000	2500	3750	30000	6.89			
d) cheltuieli privind energia și apa	37	6000	7564	10000	6976	10000	5000	7500	10000	1.32			
e) cheltuieli privind uniforme	38	12000	11989	10000	0	10000	0	10000	10000	0.00			
A2 Cheltuieli privind serviciile executate de terți (Rd.40+Rd.41+Rd.44), din care:	39	18000	17741	25000	6717	25000	11000	16500	25000	1.41			
a) cheltuieli cu întreținerea și reparațiile	40	11000	11445	15000	1655	15000	7500	11250	15000	1.31			
b) cheltuieli privind chiriile (Rd.42+Rd.43) din care:	41	7000	6296	7000	5062	7000	3500	5250	7000	1.11			
b1) - către operatori cu capital integral/majoritar de stat	42		0				0	0	0	0.00			
b2) - către operatori cu capital privat	43	7000	6563	7000	5062	7000	3500	5250	7000	1.07			
c) prime de asigurare	44		0				0	0	0	0.00			
Cheltuieli cu alte servicii executate de terți													
A3 (Rd.46+Rd.47+Rd.49+Rd.56+Rd.61+Rd.62+Rd.66+Rd.67+Rd.68+Rd.77), din care:	45	1,088,500	897,716	1,161,000	441,243	893,500	502,125	720,012	893500	1.00			
a) cheltuieli cu colaboratorii	46		0				0	0	0	0.00			
b) cheltuieli privind comisioanele și onorariul, din care:	47						0	0	0	0.00			

INDICATORI	Nr. rd.	Prevederi an precedent 2024		6	7	8	2025					
		Aprobat 2024	/ Realizat				Aprobat an curent 2025	Realizat 9/30/2025	Propunere rectificare 2025	Trim III an 2025		
										Trim I	Trim II	Trim III
	3	4a	5	6	7	8	Trim I	Trim II	Trim III	an 2025		
b1) cheltuieli privind consultanța juridică	48		0				0	0	0	0	0.00	
c) cheltuieli de protocol, reclamă și publicitate (Rd.51+Rd.53), din care:	49				120	500	0	125	250	500	0.00	
c1) cheltuieli de protocol, din care:	50				120	500	0	125	250	500	0.00	
- tichete cadou potrivit Legii nr.193/2006, cu modificările ulterioare	51						0	0	0	0	0.00	
c2) cheltuieli de reclamă și publicitate, din care:	52						0	0	0	0	0.00	
- tichete cadou ptr. cheltuieli de reclamă și publicitate, potrivit Legii nr.193/2006, cu modificările ulterioare	53	0	0	0			0	0	0	0	0.00	
- tichete cadou ptr. campanii de marketing, studiul pieței, promovarea pe piețe existente sau noi, potrivit Legii nr.193/2006, cu modificările ulterioare	54						0	0	0	0	0.00	
- ch.de promovare a produselor	55						0	0	0	0	0.00	
Ch. cu sponsorizarea (Rd.57+Rd.58+Rd.60), din care:	56	22000	655	22000		22000	0	0	5500	22000	0.00	
d1) ch.de spons. in dom.medical si sanat	57	8800	0	8800		8800	0	0	2200	8800	0.00	
d2)												
d3) ch. de spons.in dom educ.invat.soc.si sport din care:	58	8800	0	8800		8800	0		8800	8800	0.00	
pt. Cluburi sportive	59	8800	0	8800		8800	0	0	8800	8800	0.00	
d4) ch.de spons.pt. alte activități	60	4400	655	4400		4400	0	0	4400	4400	0.00	
e) cheltuieli cu transportul de bunuri și persoane	61	500	0	500		500	0	0	500	500	0.00	
f) cheltuieli de deplasare, dețasare, transfer, din care:	62	500	19	500		500	0	0	500	500	0.00	
- cheltuieli cu diurna (Rd.64+Rd.65), din care:	63	500	0	500		500	0	0	500	500	0.00	
-interna	64	500	0	500		500	0	0	500	500	0.00	
-externa	65	0	0	0		0	0	0	0	0	0.00	

INDICATORI	Nr. rd.	Prevederi an precedent 2024				Realizat 9/30/2025	Propunere rectificare 2025	2025			
		Aprobat		/ Realizat	Aprobat an curent 2025			Trim I	Trim II	Trim III	an 2025
		2024									
		4a	5	6	7			8			
	3	4a	5	6	7	8					
		2									
f1.1 -provizioane privind participarea la profit a salariaților	123	0	20000	20000		20000			20000	0.00	
f1.2 - provizioane in legatura cu contractul de mandat venituri din provizioane și ajustări pentru depreciere sau pierderi de valoare , din care:	124		0					0	0	0.00	
f2. din anularea provizioanelor (Rd.127+Rd.128+Rd.129), din care:	125							0	0	0.00	
- din participarea salariaților la profit	126	89000	90617	20000	20000	20000	20000	20000	20000	0.00	
- din deprecierea imobilizărilor corporale și a activelor circulante	127	19000	19000	20000	20000	20000	20000	20000	20000	0.00	
- venituri din alte provizioane	128		0					0	0	0.00	
Cheltuieli financiare (Rd.131+Rd.134+Rd.137), din care:	129	70000	71617	0				0	0	0.00	
cheltuieli privind dobânzile din care:	130	0		0	23	23	12	17	23	0.00	
a) aferente creditelor pentru investiții	131	0	0	0			0	0	0	0.00	
a2) aferente creditelor pentru activitatea curentă	132		0				0	0	0	0.00	
cheltuieli din diferențe de curs valutar, din care:	133		0				0	0	0	0.00	
b1) aferente creditelor pentru investiții	134	0	0	0			0	0	0	0.00	
b2) aferente creditelor pentru activitatea curentă	135		0				0	0	0	0.00	
alte cheltuieli financiare	136	0	0	0			0	0	0	0.00	
	137	0	0	0			0	0	0	0.00	
REZUL.TATUL BRUT (profit/pierdere) (Rd.1-Rd.28)	138	402828	397584	488800	1143038	599777	299289	665396	599777	1.51	
venituri neimpozabile	139		0				0	0	0	0.00	
cheltuieli nedeductibile fiscal	140		0				0	0	0	0.00	
IMPOZIT PE PROFIT	141	64452	63613	78208		96000	47886	106463	96000	1.51	
DATE DE FUNDAMENTARE	0								0	0.00	
Venituri totale din exploatare, din care (Rd.2)	142	3023500	2714266	3365000	2814481	3222100	1606925	2675825	3222100	1.19	

INDICATORI	Nr. rd.	Prevederi an precedent 2024				Aprobat an curent 2025	Realizat 9/30/2025	Propunere rectificare 2025	2025			
		Aprobat		/ Realizat					Trim I	Trim II	Trim III	an 2025
		2024		5								
		4a	4b	5a	5b							
2												
c)	Venituri din subventii si transferuri	143	200000	209325	308000	244788	340000	0	100000	220000	340000	1.62
	alte venituri care nu se iau in calcul la determinarea	144	200000	209325	308000	244788	340000	0	100000	220000	340000	0.00
	Cheltuieli totale de exploatare din care :(R29)	145	2,620,772	2,316,694	2,876,200	1,671,820	2,622,700	668,800	1,307,625	2,010,412	2622700	
	alte chelt. din exploatare care nu se iau in calcul la determinarea rezultat brut in anul precedent, cf Legii anuale a BS	146	0		0			0	0	0	0	
	Cheltuieli de natura salariala (Rd.86)din care :	147	933772	927518	957200	679825	957200	237500	495800	757000	957200	1.03
		147(a)	0	0	0			0	0	0	0	0.00
		147(b)	0	0	0			0	0	0	0	0.00
		147(c)	0	0	0			0	0	0	0	0.00
	Nr.de personal prognostat la finele anului	148	10	10	10			10	10	10	9	
		149	10	10	10			10	10	10	9	
a	Castigul mediu lunar pe salariati (lei/persoana)determinat pe baza cheltuielilor de natura salariala((Rd.147/Rd.149)/12*1000	150	7781.43	7729.32	7976.67	0.00	8862.96	7916.67	8263.33	8411.11	8863	1.03
b	Castigul mediu lunar pe salariati (lei/persoana)determinat pe baza cheltuielilor de natura salariala,recalculatcf.Ogmr. 26/2013(R147-rd92-rd97/R149/12*1000	151	7731.43	7519.13	7755.83	0.00	8617.59	5925.00	7880.00	8155.56	8618	1.03
	Productivitatea muncii in unitati valorice pe total personal mediu(millei/persoana)Rd.2/Rd.149	152	7731.43	7519.13	7755.83	0.00	8617.59	5925.00	7880.00	8155.56	8618	1.03
a)	Productivitatea muncii in unitati valorice pe total personal mediu recalculata cf. Legianuale a bug.de stat	153	302	271	337	0	358	75	161	268	358	1.24
b)	Productivitatea muncii in unitati fizice pe total personal mediu(cantitatea produse finite /persoana)W=QPF/Rd.149	154	302	271	306	0	320	75	151	246	320	1.13
		155									0	

Gradul de realizare a veniturilor totale
DISTRICTUL I

Nr Crt	INDICATORI	Prevederi an 2023		% 4=3/2 4	Prevederi an precedent 2024		% 7=6/5 7
		Aprobat 2	Realizat		Aprobat 5	Realizat 6	
1.	Venituri totale (rd.1+rd.2+rd.3), din	2,776,600	2,781,651	1.00	3,023,600	2,714,278	0.90
1	Venituri din exploatare	2,776,500	2,781,621	1.00	3,023,500	2,714,266	0.90
2.	Venituri financiare	100	488	4.88	100	8	0.08

lei

INITIATOR PRIMAR, ORLATAN MIRCEA



Măsuri de îmbunătățire a rezultatului brut și reducere a plăților restante

Nr. crt.	Măsuri	Termen de realizare	an precedent 2024		an curent 2025		an 2026		an 2027	
			Preliminat / Realizat		Influențe (+/-)		Influențe (+/-)		Influențe (+/-)	
			Rezultat brut (+/-)	Plăți restante	Rezultat brut	Plăți restante	Rezultat brut	Plăți restante	Rezultat brut	Plăți restante
0	1	2	3	4	5	6	7	8	9	10
Pct. I	Măsuri de îmbunătățire a rezultatului brut și reducere a plăților restante		2,714,278	0	599,777	0	493,688	0	498,576	0
1	Măsura 1.....		X	X						
2	Măsura 2.....		X	X						
.	.									
.	.									
.	.									
	Măsura n.....		X	X						
	TOTAL Pct. I		X	X						
Pct. II	Cauze care diminuează efectul măsurilor prevăzute la Pct. I									
1	Cauza 1.....		X	X						
2	Cauza 2.....		X	X						
.	.									
.	.									
.	.									
	Cauza n.....		X	X						
	TOTAL Pct. II		X	X						
Pct. III	TOTAL GENERAL Pct. I + Pct. II		2,714,278	0	599,777	0	493,688	0	498,576	0



INITIATOR PRIMAR, ORLATAN MIRCEA



Nr. 32063/23.10.2025

REFERAT DE APROBARE
privind rectificarea bugetului de venituri si cheltuieli al Regiei Publice Locale Ocolul Silvic
Valea Sadului R.A pe anul 2025

Având în vedere adresa cu nr. 2191/15.10.2025, primita de la Regia Publica Locala Ocolul Silvic Valea Sadului R.A., inregistrata la Primaria orasului Cisnădie sub nr. 31645/20.10.2025, privind rectificarea bugetului de venituri si cheltuieli al Regiei Publice Locale Ocolul Silvic Valea Sadului R.A pe anul 2025.

Propunem spre aprobare dupa cum urmeaza:

INDICATORI	Aprobare 2025	Influente	Rectificare 2025	Explicatii
Venituri totale	3.365.000	-142.500	3.222.500	
Venituri din exploatare din care:	3.365.000	-142.000	3.222.500	
-vanzare masa lemnoasa pe picior	1.975.000	+109.000	2.084.000	
-vanzare lemn fasonat	1.032.000	-205.000	827.000	Scaderea veniturilor se datoreaza reducerii cantitatii de lemn fasonat pentru agenti si populatie
venituri aferente din subventii si transferuri	308.000	+32.000	340.000	
1 subventii Fonduri nerambursabile	0	+90.000	90.000	Fonduri Europene Nerambursabile
2 transferuri din fond de regenerare si din fond de accesibilizare pentru lucrarile efectuate	308.000	-58.000	250.000	
Cheltuieli totale din care:	2.876.200	-253.477	2.622.723	
A1 Chelt privind stocurile	235.000	+25.000	260.000	
Cheltuieli cu obiecte de inventar	5000	+25.000	30.000	Cheltuieli cu obiecte de inventar din Fonduri Europene
A3 Chelt cu alte serv . exec de terti	1.161.000	-267.500	893.500	
Cheltuieli cu exploatare masa lemnoasa si transportul in depozit	440.000	-130.000	310.000	
Chelt cu lucrari silvice	500.000	-150.000	350.000	
Alte cheltuieli	50.000	+30.000	80.000	
Cheltuieli cu impozite si taxe	125.000	+20000	145.000	


Profitul brut crește de la 488.800 lei la 509.777 lei.

Profitul net în suma de 509.777 lei, se repartizează astfel:

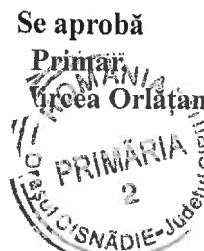
- viramente din profit la bugetul local 370.000 lei.
- profit distribuit ca sursă de finanțare pentru investiții 139.777 lei.

**PRIMAR,
MIRCEA ORLATAN**





Direcția economică
Compartiment financiar contabilitate
Nr. 32064/23.10.2025



RAPORT DE SPECIALITATE

privind rectificarea bugetului de venituri și cheltuieli al Regiei Publice Locale Ocolul Silvic Valea Sadului R.A pe anul 2025

Având în vedere referatul de aprobare nr. 32063/23.10.2025 privind rectificarea bugetului de venituri și cheltuieli al Regiei Publice Locale Ocolul Silvic Valea Sadului R.A. se întocmește prezentul raport de specialitate.

În conformitate cu :

- art. 3, art. 4, art. 6 și art. 7 din Legea nr. 199 din 17 noiembrie 1997 pentru ratificarea Cartei europene a autonomiei locale, adoptată la Strasbourg la 15 octombrie 1985;
- art. 121 alin. (1) și alin. (2) din Constituția României, republicată;
- art. 7 alin. (2) din Legea nr. 287/2009, Codul civil, republicat, cu modificările și completările ulterioare;
- Legea bugetului de stat pe anul 2025 nr. 9/2025;
- art. 12, art. 19 alin. (2), art. 20 alin. (1) lit. „c”, art. 50 alin. (1) lit. „b” și art. 82 alin. (1) din Legea nr. 273/2006 privind finanțele publice locale, cu modificările și completările ulterioare;
- Ordonanța de urgență nr. 156/2024 privind unele măsuri fiscal-bugetare în domeniul cheltuielilor publice pentru fundamentarea bugetului general consolidat pe anul 2025, pentru modificarea și completarea unor acte normative, precum și pentru prorogarea unor termene;
- Legea nr. 24/2000 privind normele de tehnică legislativă pentru elaborarea actelor normative, republicată, cu modificările și completările ulterioare;

În temeiul art. 129 alin. (2) lit. „b” și alin. (4) lit. „a”, art. 139 alin. (3) lit. „a”, art. 196 alin. (1) lit. „a” și art. 243 alin. (1) lit. „a” din O.U.G. nr. 57/2019 privind Codul administrativ, cu modificările și completările ulterioare;

Față de cele de mai sus, în conformitate cu prevederile Legii 331/2024, propunem adoptarea proiectului de hotărâre privind rectificarea bugetului de venituri și cheltuieli al Regiei Publice Locale Ocolul Silvic Valea Sadului R.A.

Director executiv,
BUNEA GHEORGHE IUDU

Inspector de specialitate,
NEAGOE IOANA IONNA

21. 10. 2025

REGIA PUBLICĂ LOCALĂ Din. elom.




OCOLUL SILVIC VALEA SADULUI R.A.

CISNĂDIE, Str. UNIRII, Nr.32, Judet Sibiu

TEL.0269/562246, FAX.0269/564664

e-mail: ocolulvaleasadului@gmail.com

NR. 2211 din 20.10.2025



CĂTRE,
Consiliul Local Cisnădie

Având în vedere Legea 9/10.02.2025 și a Ordonanței 26/2013, înaintăm spre analiză și aprobare propunerea de rectificare a Bugetului de venituri și cheltuieli pentru anul 2025.

Șef.Ocol,
Ing.Cimpoca Ioan

Contabil șef,
Ec.Fodor Ileana



11.10.2025
Din. eadm.



**REGIA PUBLICĂ LOCALĂ
OCOLUL SILVIC VALEA SADULUI R.A.**

CISNĂDIE, Str. UNIRII, Nr.32, Judet Sibiu
TEL.0269/562246, FAX.0269/564664
e-mail: ocolulvaleasadului@gmail.com

NR. 2191 din 15.10.2025

PRIMĂRIA COMUNEI CISNĂDIE
REGISTRUL
Nr. înregistrare 31645 20. OCT. 2025

CĂTRE,

Primăria Cisnădie

ANTECALCULAȚIE - închiriere 6 autoutilitare

Nr.crt.	Data	Nr.ore	Km. de parcurs
1	17.11.2025	8	15 km.
2	18.11.2025	8	60 km.
3	19.11.2025	8	110 km.

- $185 \text{ km} \times 6 \text{ mașini} \times 12\%$ (consum combustibil) = 134 l. motorină
 $134 \text{ l} \times 7,88 \text{ lei/l} = 1055,92 \text{ lei}$
 - Șofer- 450 lei / persoană x 6 persoane = 2700 lei
 - Cheltuieli generale – 925 lei
- TOTAL = 1055,92 + 2700 + 925 = 4680,92 lei**
- Lei pe km: $4680/185 \text{ km.} = 25 \text{ lei/ km.}$

Șef.Ocol,
Ing. CIMPOCA IOAN



Contabil șef,
FODOR ILEANA

**REGIA PUBLICĂ LOCALĂ
OCOLUL SILVIC VALEA SADULUI R.A.**

CISNĂDIE, STR. UNIRII, NR. 32

TEL. 0269/562246, 0269/564425, FAX. 0269/564664

NR. 2211 din 20.10.2025

NOTA DE FUNDAMENTARE

Propunerea de rectificare a bugetului de venituri si cheltuieli pe anul 2025, este detaliata mai jos ,astfel :

INDICATORI	Aprobare 2025	Influente	Rectificare 2025	Explicatii
Venituri totale	3.365.000	-142.500	3.222.500	Scaderea veniturilor se datoreaza reducerii cantitatii de lemn fasonat pentru agenti si populatie
Venituri din exploatare din care:	3.365.000	-142.000	3.222.500	
-vanzare masa lemnoasa pe picior	1.975.000	+109.000	2.084.000	
- vanzare lemn fasonat	1.032.000	-205.000	827.000	
venituri aferente din subventii si transferuri	308.000	+32.000	340.000	Fonduri Europene Nerambursabile
1 subventii Fonduri nerambursabile	0	+90.000	90.000	
2 transferuri din fond de regenerare si din fond de accesibilizare pentru lucrarile efectuate	308.000	-58.000	250.000	
Cheltuieli totale din care:	2.876.200	-253.477	2.622.723	Cheltuieli cu obiecte de inventar din Fonduri Europene
A1 Chelt privind stocurile	235.000	+25.000	260.000	
Cheltuieli cu obiecte de inventar	5000	+25.000	30.000	
A3 Chelt cu alte serv . exec de terti	1.161.000	-267.500	893.500	
Cheltuieli cu exploatare masa lemnoasa si transportul in depozit	440.000	-130.000	310.000	
Chelt cu lucrari silvice	500.000	-150.000	350.000	
Alte cheltuieli	50.000	+30.000	80.000	
Cheltuieli cu impozite si taxe	125.000	+20000	145.000	

**REGIA PUBLICĂ LOCALĂ
OCOLUL SILVIC VALEA SADULUI R.A.**

CISNĂDIE, STR. UNIRII, NR. 32

TEL. 0269/562246, 0269/564425, FAX. 0269/564664

NR. _____ din _____

Profitul brut creste de la 488.800 lei la 599.777 lei.

Profitul net in suma de 509.777 lei , se repartizeaza astfel:

-viramente din profit la bugetul local 370.000 lei.

-profit distribuit ca sursa de finantare pentru investitii 139.777 lei.

Anexam lista de investitii cu bunurile care vor fi achizitionate , care au ca sursa de finantare in procent de 35 % surse proprii si 65% din fonduri europene nerambursabile .



Contabil sef

ANEXA

LISTA INVESTITII -din fonduri nerambursabile

denumirea bunului	EURO	5
consultanta	1.786.6	8933
Drujba 7,6 cp	1.215.6	6078
Drujba 4,1 cp	2.498.7	12493
Drujba telescopica	962.3	4812
Drujba telescopica 1,4 cp	641.5	3208
Trimmer 2,9cp	607.8	3039
Trimmer 3,8 cp	996.1	4980
Motoburghiu	295.3	1477
Motocultor 13cp	4.150.8	20754
Pompa stropit electrica	382.1	1911
Atomizor	665.8	3329
Clupa forestiera 80cm	198.6	993
Clupa forestiera 100cm	216.7	1083
Ciocan placute marcure	65.2	326
Magazie automata placute	64.2	321
Ciocan anticrapatura	78.8	394
Ruleta forestiera 15m	78.1	390
Ruleta forestiera 25m	87.1	435
instalatie iluminat solar	379.9	1899
Generator 7kw	776.6	3883
Sac portabil apa	984.4	4922
Motopompa 7,5 bar	808.3	4041
Butoi apa incendiu	753.4	3767
Capcana feromonala	307.3	1536
C feromonala gandaci de scoarta	840.8	4204
Capcana feromonala	307.3	1536
C feromonala gandaci de scoarta	840.8	4204
Laptop	3.697.0	18485
Camere supraveghere	3.036.2	15181
GPS portabil cu accesorii	1.658.0	8290
	29.381.2	146.905.8

CONDUCATOR
CIMPOCA IOCONTABIL SEF
FODOR ILEANA

0	1	INDICATORI	Nr. rd.	Aprobare an curent 2025	Propunere rectificare 2025	%	Estimări an Nr+1	Estimări an Nr+2	%	
									9=7/5	10=8/7
V			3	5		6=5/4	7	8	9	10
		PROFITUL /PIEREDEREA NETA A PERIOADEI DE RAPORTARE(Rd.26=Rd.20-Rd21+Rd.22+Rd23-	26	410.592	503.777	1.2	414.698	418.804	1.01	1.01
	1	Rezerve legate	27			0.0	-	-	0.00	0.00
	2	Alte rezerve reprezentând facilități fiscale prevăzute de lege	28			0.0	-	-	0.00	0.00
	3	Acoperirea pierderilor contabile din anii precedenți	29			0.0	-	-	0.00	0.00
	4	Constituirea surselor proprii de finanțare pentru proiectele cofinanțate din împrumuturi externe, precum și pentru constituirea surselor necesare rambursării ratelor de capital, plăți dobânzilor, comisionoanelor și altor costuri aferente acestor împrumuturi	30			0.0	-	-	0.00	0.00
	5	Alte repartizări prevăzute de lege	31			0.0	-	-	0.00	0.00
	6	Profitul contabil rămas după deducerea sumelor de la Rd. 27, 28, 29, 30,31(Rd.32=Rd.26-(Rd.27 la	32	410.592	503.777	1.2	414.698	418.804	0.00	1.01
	7	Participarea salariaților la profit în limita a 10% din profitul net, dar nu mai mult de nivelul unui salariu de bază mediu lunar realizat la nivelul operatorului economic în exercițiul financiar de referință	33	20000	20000	1.0	20.200	20.400	0.00	0.00
	8	Minimim 50% vărsăminte la bugetul de stat sau local în cazul regiilor autonome, ori dividende cuvenite acționarilor, în cazul societăților/companiilor naționale și societăților cu capital integral sau majoritar de stat, din care:	34	370.000	370.000	1.000	373.700	377.400	0.00	0.00
	a)	- dividende cuvenite bugetului de stat	35			0.0	-	-	0.00	0.00
	b)	- dividende cuvenite bugetului local	36			0.0	-	-	0.00	0.00
	c)	- dividende cuvenite altor acționari	37			0.0	-	-	0.00	0.00
	9	Profitul nerepartizat pe destinațiile prevăzute la Rd.33- Rd.34 se repartizează la alte rezerve și constituie sursă proprie de finanțare	38	40.592	133.777	3.3	40.998	41.404	0.00	0.00
VI		VENITURI DIN FONDURI EUROPENE	39		90000	0.0	-	-	0.00	0
VII		CHELTUIELI ELIGIBILE DIN FONDURI EUROPENE, din care	40		90000	0.0	-	-		
	a)	cheltuieli materiale	41			0.0	-	-		
	b)	cheltuieli cu salariile	42			0.0	-	-		
	c)	cheltuieli privind prestările de servicii	43			0.0	-	-		
	d)	cheltuieli cu reclama și publicitate	44			0.0	-	-		
	e)	alte cheltuieli	45			0.0	-	-		
VIII		SURSE DE FINANȚARE A INVESTIȚIILOR, din care:	46	101000	218495	2.2	0	0	0	0
	1	Alocații de la buget	47			0.0	-	-		
		alocații bugetare aferente plății angajamentelor din anii anteriori	48			0.0	-	-		

IX	0 1	INDICATORI	Nr. rd.	Aprobare an curent 2025	Propunere rectificare 2025	%	Estimări an N+1		%	
							7	8	9=7/5	10=8/7
X		2		5		6=5/4				
		CHELTUIELI PENTRU INVESTIȚII								
		DATE DE FUNDAMENTARE	49	101000	218495	2.2	0	0	0	10
	1	Nr. de personal prognozat la finele anului				0.0				0
	2	Nr. mediu de salariați total	50	10		0.9				
	3	Castigul mediu lunar pe salariat (lei/persoana determinat pe baza cheltuielilor de natura salariala) (Rd.52=Rd.151)	51	10		0.9	10	10		
	4	Castigul mediu lunar pe salariat (lei/persoana determinat pe baza cheltuielilor de natura salariala,recalculatcf.Legianuarea bug. De stat	52	7977	8863	1.11	7.977	7.977		
	5	Productivitatea muncii in unități valorice pe total personal mediu (mii lei/persoană) (Rd.2/Rd.51)	53	7756	8618	1.11	6.754	6.754		
	6	Productivitatea muncii în unități valorice pe total personal mediu recalculat cf. Legii anuale a	54	336.5	358.0	1.06	336.5	336.5	#	#
	7	Productivitatea muncii în unități fizice pe total personal mediu (cantitate produse finite/persoană)		305.7	320.2	1.05	247	247		
	8	Cheltuieli totale la 1000 lei venituri totale (Rd.57=Rd.6/Rd.1)x1000	56			0.0				
	9	Piați restante	57	855	814	0.95	855	855		1000
		Creanțe restante	58			0.0				
			59			0.0				



CONDUCĂTORUL UNITĂȚII

INDICATORI	Nr. rd.	Prevederi an precedent 2024		Realizat 30.09.2025	Propunere rectificare 2025	2025					
		Aprobat 2024	/ Realizat			Aprobat an curent 2025	Trim III an 2025				
							Trim I	Trim II	Trim III	an 2025	
		4a	5			6	7	8	9	10	11
2	3	4a	5	6	7	8	9	10	11	12	
f5) alte venituri	21	500	10123	0	7330	7500	1875	3750	5625	7500	0.00
Venituri financiare (Rd.23+Rd.24+Rd.25+Rd.26+Rd.27), din care:	22	100	12	0	400	400	0	0	0	400	33.33
a) din imobilizări financiare	23		0				0	0	0	0	0.00
b) din investiții financiare	24		0				0	0	0	0	0.00
c) din diferențe de curs	25		0				0	0	0	0	0.00
d) din dobânzi	26		0		400		0	0	0	0	0.00
e) alte venituri financiare	27	100	12	0			0	0	0	0	0.00
CHELTUIELI TOTALE (Rd.29+Rd.130)	28	2.620.772	2.316.694	2.876.200	1.671.843	2.622.723	668.806	1.307.637	2.010.429	2622723	1.13
Cheltuieli de exploatare Rd29=Rd.30+Rd.78+Rd.85+Rd113	29	2.620.772	2.316.694	2.876.200	1.671.820	2.622.700	668.800	1.307.625	2.010.412	2622700	1.13
A Cheltuieli cu bunuri si servicii Rd.30=Rd.31+Rd.39+Rd45	30	1.354.500	1.111.984	1.421.000	600.153	1.178.500	346.250	625.625	915.262	1178500	1.06
A1 Cheltuieli privind stocurile	31	248000	196527	235000	152193	260000	56250	112500	178750	260000	1.32
a) cheltuieli cu materiile prime	32	0	0				0	0	0	0	0.00
b) cheltuieli cu materialele consumabile, din care:	33	220000	172622	210000	142830	210000	52500	105000	157500	210000	1.22
chelt cu material forestier si samanta		169100	107181	165000	99558	100000	41250	82500	123750	100000	0.93
b1) cheltuieli cu piesele de schimb	34	6000	11638	10000	3819	10000	2500	5000	7500	10000	0.86
b2) cheltuieli cu combustibili	35	20000	15372	20000	11759	20000	5000	10000	15000	20000	1.30
c) cheltuieli privind materialele de natura obiectelor de inventar	36	10000	4352	5000	2387	30000	1250	2500	3750	30000	6.89
d) cheltuieli privind energia și apa	37	6000	7564	10000	6976	10000	2500	5000	7500	10000	1.32
e) cheltuieli privind uniforme	38	12000	11989	10000	0	10000	0	0	10000	10000	0.00
A2 Cheltuieli privind serviciile executate de terți (Rd.40+Rd.41+Rd.44), din care:	39	18000	17741	25000	6717	25000	5500	11000	16500	25000	1.41
a) cheltuieli cu întreținerea și reparațiile	40	11000	11445	15000	1655	15000	3750	7500	11250	15000	1.31
b) cheltuieli privind chiriile (Rd.42+Rd.43) din care:	41	7000	6296	7000	5062	7000	1750	3500	5250	7000	1.11
b1) - către operatori cu capital integral/majoritar de stat	42		0				0	0	0	0	0.00
b2) - către operatori cu capital privat	43	7000	6563	7000	5062	7000	1750	3500	5250	7000	1.07
c) prime de asigurare	44		0				0	0	0	0	0.00
Cheltuieli cu alte servicii executate de terți											
A3 (Rd.46+Rd.47+Rd.49+Rd.56+Rd.61+Rd.62+Rd.66+Rd.67+Rd.68+Rd.77), din care:	45	1.088.500	897.716	1.161.000	441.243	893.500	284.500	502.125	720.012	893500	1.00
a) cheltuieli cu colaboratorii	46		0				0	0	0	0	0.00
b) cheltuieli privind comisoanele și onorariul, din care:	47						0	0	0	0	0.00

INDICATORI	Nr. rd.	Prevederi an precedent 2024		5	6	7	8	2025				2.91	
		Aprobat	/ Realizat					Propunere rectificare					2.91
								2025					
		2024	2025					30.09.2025	Trim I	Trim II	Trim III		an 2025
2	3	4a											
-componenta fixă	108	25000	1650	3000	2530	4800	0	600	2000	4800	0	2.91	
-componenta variabilă	109		0				0	0	0	0	0	0.00	
c) pentru AGA și cenzori	110	0	0	0			0	0	0	0	0	0.00	
d) pentru alte comisii și comitete constituite potrivit legii	111	0	0	0			0	0	0	0	0	0.00	
Cheltuieli cu contribuțiile datorate de angajați													
C5													
Alte cheltuieli de exploatare	112	21000	19998	21000	14475	19200	4800	9600	14400	19200	19200	0.00	
D (Rd.114+Rd.117+Rd118+Rd119+Rd120+Rd121) din care:	113	176500	157964	349000	266846	318000	49000	108500	218000	318000	318000	0.00	
a) cheltuieli cu majorări și penalități (Rd.115+Rd.116), din care:													
- către bugetul general consolidat	114	1000	582	1000	1642	2000	0	500	1000	2000	2000	0.00	
- către alți creditori	115	1000	582	1000	1642	2000	0	250	500	2000	2000	0.00	
b) cheltuieli privind activele imobilizate	116		0				0	0	0	0	0	0.00	
c) cheltuieli aferente transferurilor pentru plata personalului	117		0				0	0	0	0	0	0.00	
chelt cu fd de conservare 15%	118		0				0	0	0	0	0	0.00	
chelt cu fd de drum 10%		202000	173834	185000	147714	160000	10000	50000	120000	160000	160000	0.92	
d) alte cheltuieli	119	2500	1095	123000	86254	95000	23750	47500	71250	95000	95000	86.76	
e) ch. cu amortizarea imobilizărilor corporale și necorporale			0		450	1000	250	500	750	1000	1000	0.00	
f) ajustări și deprecieri pentru pierdere de valoare și provizioane (Rd.122-Rd.125), din care:	120	60000	53070	60000	50786	60000	15000	30000	45000	60000	60000	0.00	
f1) cheltuieli privind ajustările și provizioanele	121	-89000	-70617	-20000	-20000	0	0	-20000	-20000	0	0	0.00	
	122		20000	20000		20000				20000	20000	0.00	

INDICATORI	Nr. rd.	Prevederi an precedent 2024		Realizat 30.09.2025	Propunere rectificare 2025	2025				
		/ Realizat				Trim I	Trim II	Trim III	an 2025	
		Aprobat	Realizat							
		2024	2025							
	3	4a	5	6	7	8				
f1.1 -provizioane privind participarea la profit a salariiilor	123	0	20000	20000		20000	0		20000	0.00
f1.2 -provizioane in legatura cu contractul de mandat venituri din provizioane și ajustări pentru depreciere sau pierderi de valoare , din care:	124		0				0	0	0	0.00
f2. din anulara provizioanelor (Rd.127+Rd.128+Rd.129), 1) din care:	125						0	0	0	0.00
- din participarea salariiilor la profit	126	89000	90617	20000	20000	20000	0	20000	20000	0.00
- din deprecierea imobilizărilor corporale și a activelor circulante	127	19000	19000	20000	20000	20000	0	20000	20000	0.00
- venituri din alte provizioane	128		0				0	0	0	0.00
Cheltuieli financiare (Rd.131+Rd.134+Rd.137), din care:	129	70000	71617	0			0	0	0	0.00
a) cheltuieli privind dobânzile din care:	130	0		0	23	23	6	12	17	23
a1) aferente creditelor pentru investiții	131	0	0	0			0	0	0	0.00
a2) aferente creditelor pentru activitatea curentă	132		0				0	0	0	0.00
b) cheltuieli din diferențe de curs valutar, din care:	133		0				0	0	0	0.00
b1) aferente creditelor pentru investiții	134	0	0	0			0	0	0	0.00
b2) aferente creditelor pentru activitatea curentă	135		0				0	0	0	0.00
c) alte cheltuieli financiare	136	0	0	0			0	0	0	0.00
	137		0	0			0	0	0	0.00
REZULTATUL BRUT (profit/pierdere) (Rd.1-Rd.28)	138	402828	397584	488800	1143038	599777	83969	299289	665396	599777
venituri neimpozabile	139		0				0	0	0	0.00
cheltuieli nedeductibile fiscal	140		0				0	0	0	0.00
IMPOZIT PE PROFIT	141	64452	63613	78208		96000	13435	47886	106463	96000
DATE DE FUNDAMENTARE	0									
Venituri totale din exploatare, din care (Rd.2)	142	3023500	2714266	3365000	2814481	3222100	752775	1606925	2675825	3222100
										1.19

INDICATORI	Nr. rd.	Prevederi an precedent 2024		5	6	7	8	2025			1.03			
		Aprobat	/ Realizat					Aprobat an curent	Realizat	Propunere rectificare		2025		
												2024	2025	Trim I
		4a												
2	3													
c) Venituri din subventii si transferuri	143	200000	209325	308000	244788	340000	220000	340000	1.62					
alte venituri care nu se iau in calcul la determinarea cheltuielii totale de exploatare ,din care :(R29)	144	200000	209325	308000	244788	340000	220000	340000	0.00					
alte chelt. din exploatare care nu se iau in calcul la determinarea rezultat brut in anul precedent, cf Legii anuale a BS	145	2.620.772	2.316.694	2.876.200	1.671.820	2.622.700	2.010.412	2.622.700						
Cheltuieli de natura salariala (Rd.86) din care :	146	0		0				0	0					
	147	933772	927518	957200	679825	957200	757000	957200	1.03					
	147(a)	0	0	0				0	0			0.00		
	147(b)	0	0	0				0	0			0.00		
	147(c)	0	0	0				0	0			0.00		
Nr.de personal prognostat la finele anului	148	10	10	10		9		10	10					
	149	10	10	10		9		10	10					
a) Castigul mediu lunar pe salariati (lei/persoana)determinat pe baza cheltuielilor de natura salariala((Rd.147/Rd.149)/12*1000	150	7781.43	7729.32	7976.67	0.00	8862.96	8411.11	8263.33	8863	1.03				
b) Castigul mediu lunar pe salariati (lei/persoana)determinat pe baza cheltuielilor de natura salariala,recalculatcf.Ognr. 26/2013(R147-rd92-rd97/R149/12*1000	151	7731.43	7519.13	7755.83	0.00	8617.59	8155.56	7880.00	8618	1.03				
Productivitatea muncii in unitati valorice pe total personal mediu(millei/persoana)Rd.2/Rd.149	152	7731.43	7519.13	7755.83	0.00	8617.59	8155.56	7880.00	8618	1.03				
a) Productivitatea muncii in unitati valorice pe total personal mediu recalculata cf. Legii anuale a bug.de stat	153	302	271	337	0	358	268	161	358	1.24				
b) Productivitatea muncii in unitati fizice pe total personal mediu(cantitatea produse finite /persoana)W=QPF/Rd.149	154	302	271	306	0	320	246	151	320	1.13				
	155								0					

Gradul de realizare a veniturilor totale
DISTRICTUL I

Nr Crt	INDICATORI	Prevederi an 2023		% 4=3/2	Prevederi an precedent 2024		% 7=6/5
		Aprobat 2	Realizat		Aprobat 5	Realizat 6	
0	1			4			7
1.	Venituri totale (rd.1+rd.2+rd.3), din care:	2.776.600	2.781.651	1.00	3.023.600	2.714.278	0.90
1	Venituri din exploatare	2.776.500	2.781.621	1.00	3.023.500	2.714.266	0.90
2.	Venituri financiare	100	488	4.88	100	8	0.08

lei

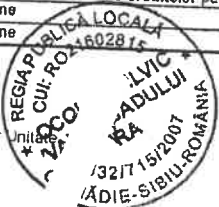
CONDUCĂTORI



**CONDUCĂTORUL
COMPARTIMENTULUI
FINANCIAR CONTABIL**

0	1	INDICATORI	buc	Data finalizării investiției	an precedent 2024		Valoare		
					Aprobat an 2024	Realizat/ Preliminar	Aprobat an curent 2025	Rectificat an 2025	an N+1
2	3	4	5	6	7	8	9	10	
I		SURSE DE FINANȚARE A INVESTIȚIILOR, din care:		2025					
1		Surse proprii, din care:			6000	0	101000	218495	0
		a) - amortizare			6000	0	101000	218495	0
		b) - profit			6.000	0	90.000	60.000	0
2		Alocații de la buget			0		10.100	158.495	
3		Credite bancare, din care:						0	
		a) - interne							
		b) - externe							
4		Alte surse, din care:							
		Fonduri europene						71.822	
		- (denumire sursă)						71.822	
II		CHELTUIELI PENTRU INVESTIȚII, din care:							
1		Investiții noi, din care:			6000	0	101000	218495	0
		a) pentru bunurile proprietatea privata a operatorului economic:			0	0	101.000	218.495	0
		Drușă 7,6 cp	1					218495	
		Drușă 4,1 cp	4					6078	
		Drușă telescopică	1					12493	
		Drușă telescopică 1,4 cp	1					4812	
		Trimmer 2,9cp	1					3208	
		Trimmer 3,8 cp	1					3038	
		Motocultor 1ăcp	1					4980	
		Mulc bughiu	0,25					20760	
		Generator 2kw	1					1477	
		Motocicleta 7,5 bar	1					3883	
		Butoi apă incalzire	1					4041	
		Laptop	2					3767	
		Camere supraveghere	4					18485	
		GPS portabil cu accesorii	0,25					15181	
		CENTRALA TERMICA						8280	
		CALCULATOR			0		5.000	5.000	
		AUTOUTILITARA			6.000	0	6.000	6.000	
		- (denumire obiectiv)					90.000	97.000	
		d) pentru bunurile luate în concesiune, închiriate sau în locație de gestiune exclusiv cele din domeniul public sau privat al statului sau al unității administrativ teritoriale.							
		- (denumire obiectiv)							
		- (denumire obiectiv)							
2		Investiții în curs, din care:				0			
		a) pentru bunurile proprietatea privata a operatorului economic:				0			
		b) pentru bunurile de natura domeniului public al statului sau al unității administrativ teritoriale:			0	0	0		
		- (denumire obiectiv)							
		c) pentru bunurile de natura domeniului privat al statului sau al unității administrativ teritoriale:							
		- (denumire obiectiv)							
		- (denumire obiectiv)							
		d) pentru bunurile luate în concesiune, închiriate sau în locație de gestiune exclusiv cele din domeniul public sau privat al statului sau al unității administrativ teritoriale.							
		- (denumire obiectiv)							
		- (denumire obiectiv)							
3		Investiții efectuate la imobilizările corporale existente (modernizări), din care:							
		a) pentru bunurile proprietatea privata a operatorului economic:					0		0
		b) pentru bunurile de natura domeniului public al statului sau al unității administrativ teritoriale							
		c) pentru bunurile de natura domeniului privat al statului sau al unității administrativ teritoriale.			0	0	0		
		- (denumire obiectiv)							
		- (denumire obiectiv)							
		d) pentru bunurile luate în concesiune, închiriate sau în locație de gestiune exclusiv cele din domeniul public sau privat al statului sau al unității administrativ teritoriale:							
		- (denumire obiectiv)							
		- (denumire obiectiv)							
4		Dotări (alte achiziții de imobilizări corporale)							
5		Rambursări de rate aferente creditelor pentru investiții, din care:							
		a) - interne							
		b) - externe							

Conducator



Contabil
sef

Măsuri de îmbunătățire a rezultatului brut și reducere a plășilor restante

Nr. crt.	Măsuri	Termen de realizare	an precedent 2024		an curent 2025		an 2026		an 2027	
			Preliminat / Realizat		Influențe (+/-)		Influențe (+/-)		Influențe (+/-)	
			Rezultat brut (+/-)	Plăși restante	Rezultat brut	Plăși restante	Rezultat brut	Plăși restante	Rezultat brut	Plăși restante
0	1									
Pct. I	Măsuri de îmbunătățire a rezultatului brut și reducere a plășilor restante	2	2.714.278	0	599.777	0	493.688	0	498.576	0
1	Măsura 1.....		X	X						
2	Măsura 2.....		X	X						
.	.									
.	.									
.	.									
	Măsura n.....		X	X						
	TOTAL Pct. I		X	X						
Pct. II	Cauze care diminuează efectul măsurilor prevăzute la Pct. I									
1	Cauza 1.....		X	X						
2	Cauza 2.....		X	X						
.	.									
.	.									
.	.									
	Cauza n.....		X	X						
	TOTAL Pct. II		X	X						
Pct. III	TOTAL GENERAL Pct. I + Pct. II		2.714.278	0	599.777	0	493.688	0	498.576	0



CONDUCĂTORUL UNITĂȚII
 CONDUCĂTORUL COMPARTIMENTULUI
 NCIAR CONTABIL

