

**ROMÂNIA**  
**JUDEȚUL SIBIU**  
**CONSILIUL LOCAL CISNĂDIE**

**HOTĂRÂREA NR. 17**

privind aprobarea bugetului de venituri și cheltuieli al Regiei Publice Locale Ocolul Silvic Valea Sadului R.A.– District Cisnădie pe anul 2020

Consiliul local al orașului Cisnădie, întrunit în ședință publică extraordinară, în număr de 17 consilieri, la data de 18 februarie 2020;

Analizând Referatul de aprobare nr. 2198/07.02.2020 întocmit de inițiator și Raportul de specialitate nr. 2415/11.02.2020 privind aprobarea bugetului de venituri și cheltuieli pe anul 2020 a Regiei Publice Locale Ocolul Silvic Valea Sadului R.A.– District Cisnădie, întocmit de Directia Economica;

Văzând avizul comisiei economico – financiare, agricultură, programe de dezvoltare nr. 226/13.01.2020, avizul comisiei tehnice, amenajarea teritoriului, administrarea domeniului public și privat, gospodărie orășenească, mediu și turism nr. 103/13.01.2020 și avizul comisiei juridice, ordine publică, sănătate, protecție socială, învățământ, cultură, culte, tineret și sport nr. 154/13.02.2020;

În conformitate cu prevederile :

- art. 25, 26 și art.39, din Legea nr. 273/2006 privind finanțele publice locale, cu modificările și completările ulterioare,
- art.14 alin.(1)-(2) din Legea nr.46/2008 privind Codul silvic,
- O.G.nr.26/2013 privind întărirea disciplinei financiare la nivelul unor operatori economici la care statul sau unitățile administrativ-teritoriale sunt acționari unici ori majoritari sau dețin direct ori indirect o participație majoritară,

În temeiul prevederilor art. 129 alin. (1) și alin.(2) lit.,b”, art. 139 alin. (3) lit.,a”, art. 140 alin. (1), art. 196 alin. (1) lit. „a” și art. 243 alin. (1) lit. „a” din O.U.G. nr. 57/2019 privind Codul administrativ;

**HOTĂRĂȘTE:**

**Art.1** Se aprobă bugetul de venituri și cheltuieli pe anul 2020, propus de Regia Publică Locală Ocolul Silvic Valea Sadului R.A. – District Cisnădie, conform anexei nr.1, care face parte integrantă din prezenta hotărâre.

**Art.2** Se aprobă detalierea indicatorilor economico-financiari prevăzuți în bugetul de venituri și cheltuieli pe anul 2020, propusa de Regia Publică Locală Ocolul Silvic Valea Sadului R.A. – District Cisnădie, conform anexei nr.2 care face parte integrantă din prezenta hotărâre.

**Art.3** Se aprobă gradul de realizare a veniturilor totale, districtul 1, propusă de Regia Publică Locală Ocolul Silvic Valea Sadului R.A. – District Cisnădie, conform anexei nr.3 care face parte integrantă din prezenta hotărâre.

**Art.4** Se aprobă programul de investiții, dotări și surse de finanțare – anul 2020, propusă de Regia Publică Locală Ocolul Silvic Valea Sadului R.A. – District Cisnădie, conform anexei nr.4 care face parte integrantă din prezenta hotărâre.

**Art.5** Se aprobă măsurile de îmbunătățirea rezultatului brut și reducerea plăților restante, propusă de Regia Publică Locală Ocolul Silvic Valea Sadului R.A. – District Cisnădie, conform anexei nr.5 care face parte integrantă din prezenta hotărâre

**Art.6** Ducerea la îndeplinire a prezentei se încredințează șefului ocolului Regiei Publice Locale Ocolul Silvic Valea Sadului R.A. – District Cisnădie

**Art.7** Comunicarea și publicitatea prezentei se asigură de către Direcția administrație publică locală.

Adoptată la Cisnădie în data de 18 februarie 2020, cu 14 voturi „pentru”, 1 vot „împotrivă”, 1 abținere și 1 reținere.

**PREȘEDINTE DE SEDINȚĂ,  
DĂNUȚ MIHAI FILIP**



**CONTRASEMNEAZĂ,  
SECRETAR GENERAL,  
CIPRIAN CONSTANTIN RUSU**

**Difuzare:** 1 ex. Instituția Prefectului - Jud. Sibiu  
1 ex. Primar  
1 ex. Secretar General  
1 ex. Dosar ședință  
1 ex. Evidență hotărâri  
1 ex. Direcția economică —  
1 ex. RPL O.S. Valea Sadului  
1 ex. Compartiment financiar-contabilitate —  
1 ex. Afișaj —

**Red./Dact.B.C.E.**

**BUGETUL DE VENITURI ȘI CHELTUIELI PE ANUL 2020**  
district Cisnădie

		lei										%
INDICATORI		Nr. rd.	Realizat/ Preliminat an precedent (2019)	Aprobare an curent 2020	%	Estimări an N+1	Estimări an N+2	9=7/5	%			
		3	4	5	6=5/4	7	8	9	10=8/7			
I.		1	1,448,024	1,815,500	125.4	1,833,655	1,851,810	1.010	1.010			
	<b>VENITURI TOTALE (Rd.1=Rd.2+Rd.5)</b>											
	Venituri totale din exploatare, din care :											
	a) subvenții, cf. prevederilor legale în vigoare	2	1,447,264	1,815,000	125.4	1,833,150	1,851,300	1.010	1.010			
	b) transferuri, cf. prevederilor legale în vigoare	3			0.0	-	-	0	0.00			
	VENITURI FINANCIARE	4	86,036	400,000	464.9	404,000	408,000	1.01	1.01			
II		5	760	500	65.8	505	510	1.01	1.01			
	<b>CHELTUIELI TOTALE (Rd.6=Rd.7+Rd.19)</b>	6	1,415,226	1,405,400	99.3	1,419,454	1,433,508	1.01	1.01			
	Cheletuile de exploatare	7	1,415,226	1,405,400	99.3	1,419,454	1,433,508	1.01	1.01			
	Rd.7=Rd.8+Rd.9+Rd.10+Rd.18) din care											
	A. cheltuieli cu bunuri si servicii	8	597,790	535,000	89.5	540,350	545,700	1.01	1.01			
	B. cheltuieli cu impozite, taxe si varsaminte asimilate	9	70,553	72,000	102.1	72,720	73,440	1.01	1.01			
	C. cheltuieli cu personalul,	10	617,822	613,200	99.3	619,332	625,464	1.01	1.01			
	Rd.10=Rd.11+Rd.14+Rd.16+Rd.17 din care:											
	C0 Cheltuieli de natură salarială(Rd.11=Rd.12+Rd(13))	11	600,057	593,800	99.0	599,738	605,676	1.01	1.01			
	C1 ch. cu salariile	12	541,508	560,000	103.4	565,600	571,200	1.01	1.01			
	C2 bonusuri	13	58,549	33,800	57.7	34,138	34,476	0.00	0.00			
	C3 alte cheltuieli cu personalul, din care:	14	0	0	0.0	-	-	0.00	0.00			
	cheltuieli cu plati compensatorii aferente disponibilizantilor de personal	15	0	0	0.0	-	-	0.00	0.00			
	C4 altor organe de conducere si control, comisii si comitete	16	4,950	6,600	133.3	6,666	6,732	1.01	1.01			
	C5 cheltuieli cu contributiile datorate de angajator	17	12,815	12,800	99.9	12,928	13,056	0.00	0.00			
	D. alte cheltuieli de exploatare	18	129,061	185,200	143.5	187,052	188,904	1.01	1.01			
2	Cheletuile financiare	19	0	0	0	-	-	0.00	0.00			
III		20	32,798	410,100	1250.4	414,201	418,302	1.01	1.01			
	<b>REZUL.TATUL BRUT (profit/pierdere)Rd20=Rd.1-Rd.6</b>											
IV		21	5,300	68,000	1283.0	68,680	69,360	1.01	1.01			
	<b>IMPOZIT PE PROFIT CURENT</b>	22	0	0	0.0	-	-	0.00	0.00			
	<b>IMPOZIT PE PROFIT AMANAT</b>	23	0	0	0.0	-	-	0.00	0.00			
	<b>VENITURI DIN IMPOZIT PE PROFIT AMANAT</b>	24	0	0	0.0	-	-	0.00	0.00			
	<b>IMPOZIT SPECIFIC UNOR ACTIVITATI</b>	25	0	0	0.0	-	-	0.00	0.00			
	<b>ALTE IMPOZITE NEPREZENTATE LA ELEMENTELE DE MAI SUS</b>		0	0	0.0	-	-	0.00	0.00			




	INDICATORI	Nr. rd.	Realizat/ Preliminat an precedent (2019)	Aprobare an curent 2020	%	Estimări an N+1	Estimări an N+2	%	
								6=5/4	10=8/7
0	2	3	4	5	6=5/4	7	8	9	10
V	PROFITUL/PIERDEREA NETA A PERIOADEI DE RAPORTARE(Rd.26=Rd.20-Rd21+Rd.22+Rd23-	26	27,498	342,100	1244.1	345,521	348,942	1.01	1.01
	1 Rezerve legale	27						0.00	0.00
	2 Alte rezerve reprezentând facilități fiscale prevăzute de lege	28						0.00	0.00
	3 Acoperirea pierderilor contabile din anii precedenți	29						0.00	0.00
	4 Constituirea surselor proprii de finanțare pentru proiectele cofinanțate din împrumuturi externe, precum și pentru constituirea surselor necesare rambursării ratelor de capital, plăți dobânzilor, comisioanelor și altor costuri aferente acestor împrumuturi.	30						0.00	0.00
	5 Alte repartizări prevăzute de lege	31						0.00	0.00
	6 Profitul contabil rămas după deducerea sumelor de la Rd. 27, 28, 29, 30,31(Rd.32=Rd.26-(Rd.27 la	32	27,498	342,100	1244.1	345,521	348,942	0.00	1.01
	7 Participarea salariaților la profit în limita a 10% din profitul net, dar nu mai mult de nivelul unui salariu de bază mediu lunar realizat la nivelul operatorului economic în exercițiul financiar de	33	0	0	0.0			0.00	0.00
	8 Minimim 50% vărsăminte la bugetul de stat sau local în cazul regiilor autonome, ori dividende convenite acționarilor, în cazul societăților companiilor naționale și societăților cu capital integral sau majoritar de stat, din care:	34	27,458	52,000	189.4	52,520	53,040	0.00	0.00
	a) - dividende convenite bugetului de stat	35			0.0			0.00	0.00
	b) - dividende convenite bugetului local	36			0.0			0.00	0.00
	c) - dividende convenite altor acționari	37	0		0.0			0.00	0.00
	9 Profitul nerpartizat pe destinațiile prevăzute la Rd.33- Rd.34 se repartizează la alte rezerve și constituie sursă proprie de finanțare	38	0	290,100	0.0	293,001	295,902	0.00	0.00
VI	VENITURI DIN FONDURI EUROPENE	39			0.0			0.00	0
VII	CHELTUIELI ELIGIBILE DIN FONDURI EUROPENE, din care	40							
	a) cheltuieli materiale	41			0.0				
	b) cheltuieli cu salariile	42			0.0				
	c) cheltuieli privind prestarile de servicii	43			0.0				
	d) cheltuieli cu reclama si publicitate	44			0.0				
	e) alte cheltuieli	45			0.0				
VIII	SURSE DE FINANȚARE A INVESTIȚIILOR, din care:	46	20000	320000	0	0	0	0	0
	1 Alocații de la buget	47			0.0				
	alocații bugetare aferente plății angajamentelor din anii anteriori	48			0.0				



IX X	INDICATORI	Nr. rd.	Realizat/ Preliminat an precedent (2019)	Aprobare an curent 2020	%	Estimări an Nr+1	Estimări an Nr+2	9=7/5	%
0	2	3							
	CHELTUIELI PENTRU INVESTIȚII	49	20000	32(1000)	0	0	0	0	10
	DATE DE FUNDAMENTARE				0.0				0
1	Nr. de personal prognozat la finele anului	50	10	10	100.0	10	10		
2	Nr. mediu de salariați total	51	10	10	100.0	10	10		
3	Castigul mediu lunar pe salariat (lei/persoana) determinat pe baza cheltuielilor de natura salariala (Rd.52=Rd.151)	52	4756	4993	103.7	4.983	5.032	1	
4	Castigul mediu lunar pe salariat (lei/persoana) determinat pe baza cheltuielilor de natura salariala, recalculat cf. Legii anuale bug. De stat	53	4513	4687	103.4	4.713	4.760	1	
5	Productivitatea muncii în unități valorice pe total personal mediu (mil lei/persoană) (Rd.7/Rd.51)	54	144.7	181.5	.0	181.5	181.5	-	
6	Productivitatea muncii în unități valorice pe total personal mediu recalculat cf. Legii anuale a								
7	Productivitatea muncii în unități fizice pe total personal mediu (cantitate produse finite/persoană)	56			0.0				
8	Cheltuieli totale la 1000 lei venituri totale (Rd.57=Rd.6/Rd.7)x1000	57	977	774	792	774	774	1000	
9	Plăți restante	58			0.0				
	Creanțe restante	59	0		0.0				

PREȘEDINȚIE DE ȘEDINȚĂ,  
DANUȚ MIHAI FILIP



CONTRASEMNEAZĂ  
SECRETAR GENERAL,  
CIPRIAN CONȘTANȚIN RĂJȘU



**Detalierea indicatorilor economico-financiarilor prevăzuți în bugetul de venituri și cheltuieli**

Nr. rd.	INDICATORI	Prevederi an precedent 2019		2020				Aprobat an curent	2020	
		REALIZAT 2018	Aprobat conform HG/Or C.A.	/ Realizat	Trim I	Trim II	Trim III			AN 2020
3	2									
	VENITURI TOTALE (Rd.2+Rd.22)	1922922	0	1448024	331375	792750	1209125	1815500	1.25	
1	Venituri totale din exploatare (Rd.3+Rd.8+Rd.9+Rd.12+Rd.13+Rd.14), din care:	1922155		1447264	331250	792500	1208750	1815000	1.25	
a)	din producția vândută (Rd.4+Rd.5+Rd.6+Rd.7), din care:									
	a1) din vânzarea masa lemnoasa pe picior	1720671	1933000	1289563	265000	615000	920000	1370000	1.06	
	din vânzarea masa lemnoasa fasonata	1357253	1650000	931819	150000	400000	650000	970000	1.04	
	a2) din servicii prestate	358366	278000	357744	115000	215000	270000	400000	1.12	
	a3) din redevențe și chirii	0	0	0	0	0	0	0	0.00	
	a4) alte venituri	4852	5000	0	0	0	0	0	0.00	
	b) din vânzarea mărfurilor-puleți	0	0	0	0	0	0	0	0.00	
	c) din subvenții și transferuri de exploatare aferente cifrei de afaceri nete (Rd.10+Rd.11), din care:	104135	400000	86036	50000	150000	250000	400000	4.65	
	c1) subvenții, cf. prevederilor legale în vigoare	0	0	0	0	0	0	0	0.00	
	c2) transferuri, cf. prevederilor legale în vigoare	104135	400000	86036	50000	150000	250000	400000	4.65	
	d) din producția de imobilizări	0	290000	35000	0	0	0	0	0.00	
	e) venituri aferente costului producției în curs de execuție									
	f) alte venituri din exploatare (Rd.15+Rd.16+Rd.19+Rd.20+Rd.21), din care:	54268	5000	17555	15000	25000	35000	40000	2.28	
	f1) din amenzi și penalități	43081	11000	19110	5000	2500	3750	5000	0.26	
	f2) din vânzarea activelor și alte operații de capital (Rd.18+Rd.19), din care:	41606	10000	19110	5000	2500	3750	5000	0.26	
	- active corporale	0	0	0	0	0	0	0	0.00	
	- active necorporale	0	0	0	0	0	0	0	0.00	
	f3) din subvenții pentru investiții	0	0	0	0	0	0	0	0.00	
	f4) din valorificarea certificatelor CO2	0	0	0	0	0	0	0	0.00	
	f5) alte venituri	1475	1000	0	0	0	0	0	0.00	







INDICATORI	Nr. rd.	REALIZAT 2018	Prevederi an precedent 2019		Aprobat an curent 2020	2020												
			confor m HG/Or 4	Aprobat conform Hotararii C.A. 4a		/ Realizat	Trim I	Trim II	Trim III	AN 2020								
											5							
1	2	3																
c)	cheltuieli de protocol, reclamă și publicitate (Rd.51+Rd.53), din care:	803			1000	1000	1000	1000	250	500	750	1000	0.99					
	c1) cheltuieli de protocol, din care:	803			1000	1000	1000	1000	250	500	750	1000	0.99					
	- tichete cadou potrivit Legii nr.193/2006, cu modificările ulterioare	0			0	0	0	0	0	0	0	0	0.00					
	c2) cheltuieli de reclamă și publicitate, din care:	0			0	0	0	0	0	0	0	0	0.00					
	- tichete cadou ptr. cheltuieli de reclamă și publicitate, potrivit Legii nr.193/2006, cu modificările ulterioare	0			0	0	0	0	0	0	0	0	0.00					
	- tichete cadou ptr. campanii de marketing, studiul pieței, promovarea pe piețe existente sau noi, potrivit Legii nr.193/2006, cu modificările ulterioare	0			0	0	0	0	0	0	0	0	0.00					
	- ch.de promovare a produselor	0			0	0	0	0	0	0	0	0	0.00					
d)	Ch. cu sponsorizarea (Rd.57+Rd.58+Rd.60), din care:	11539			10000	568	2500	2500	625	1250	1875	2500	4.40					
	d1) ch.de spons. in dom.medical si sanat	1250			4000	0	1000	1000	250	500	750	1000	0.00					
	d2)																	
	d3) ch. de spons.in dom educ.invat.soc.si sport din care:	8319			4000	0	1000	1000	250	500	750	1000	0.00					
	pt. Cluburi sportive	0			0	0	0	0	0	0	0	0	0.00					
	d4) ch.de spons.pt.alte actiuni si activitati	1970			2000	568	500	500	125	250	375	500	0.00					
e)	cheltuieli cu transportul de bunuri și persoane	0			0	0	0	0	0	0	0	0	0.00					
f)	cheltuieli de deplasare, detașare, transfer, din care:	96			1000	0	1000	1000	250	500	750	1000	0.00					
	- cheltuieli cu diurna (Rd.64+Rd.65), din care:	0			1000	0	1000	1000	250	500	750	1000	0.00					
	-interna	0			1000	0	1000	1000	250	500	750	1000	0.00					
	-externa	0			0	0	0	0	0	0	0	0	0.00					











INDICATORI	Nr. rd.	Prevederi an precedent 2019		2020				Aprobat an curent 2020	AN 2020	
		REALIZAT 2018	Aprobat conform HG/Or C.A.	/ Realizat	2020					
					4	4a	5			Trim I
	3									
d) pentru alte comisii și comitete constituite potrivit legii	111	0	0	0	0	0	0	0	0.00	
C5 Cheltuieli cu contribuțiile datorate de angajați										
	112	11586	13900	12815	12800	12815	3200	6400	12800	1.00
D Alte cheltuieli de exploatare (Rd.114+Rd.117+Rd.118+Rd.119+Rd.120+Rd.121) din care:	113	205523	215000	129061	185200	129061	38050	76850	185200	1.43
a) cheltuieli cu majorări și penalități (Rd.115+Rd.116), din care:										
- către bugetul general consolidat	114	3463	3000	416	3000	416	0	750	3000	0.00
- către alți creditori	115	3463	3000	416	3000	416	0	750	3000	0.00
b) cheltuieli privind activele imobilizate	116	0	0	0	0	0	0	0	0	0.00
c) cheltuieli aferente transferurilor pentru plata personalului	117	0	0	0	0	0	0	0	0	0.00
	118	0	0	0	0	0	0	0	0	0.00
chelt cu fd de conservare 15%		109388	110000	81791	110000	81791	20000	40000	110000	1.34
chelt cu fd de drum 0.1%		970	2000	699	1200	699	300	600	1200	1.72
d) alte cheltuieli	119	0	0	0	0	0	0	0	0	0.00
e) ch. cu amortizarea imobilizărilor corporale și necorporale	120	81302	100000	76155	71000	76155	17750	35500	71000	0.00
f) ajustări și deprecieri pentru pierdere de valoare și provizioane (Rd.122-Rd.125), din care:	121	10400	0	-30000	0	-30000	0	0	0	0.00
f1) cheltuieli privind ajustările și provizioanele	122	30000	30000	0	0	0	0	0	0	0.00




INDICATORI	Nr. rd.	Prevederi an precedent 2019				2020			
		REALIZAT 2018	Aprobat		/ Realizat	Aprobat an curent			
			confor m HG/Or	conform Hotararii C.A.		2020			
		4	4a	5	Trim I	Trim II	Trim III	AN 2020	
	3								
f1.1) -provizioane privind participarea la profit a salariaților	123	30000	30000	0	0	0	0	0	0.00
f1.2) - provizioane in legatura cu contractul de mandat	124	0	0	0	0	0	0	0	0.00
f2) venituri din provizioane și ajustări pentru depreciere sau pierderi de valoare, din care:	125	19600	30000	30000	0	0	0	0	0.00
f2.1) din anulara provizioanelor (Rd.127+Rd.128+Rd.129), din care:	126	0	0	0	0	0	0	0	0.00
- din participarea salariaților la profit	127	0	0	0	0	0	0	0	0.00
- din deprecierea imobilizărilor corporale și a activelor circulante	128	0	0	0	0	0	0	0	0.00
- venituri din alte provizioane	129	0	0	0	0	0	0	0	0.00
Cheltuieli financiare (Rd.131+Rd.134+Rd.137), din care:	130	0	0	0	0	0	0	0	0.00
a) cheltuieli privind dobânzile din care:	131	0	0	0	0	0	0	0	0.00
a1) aferente creditelor pentru investiții	132	0	0	0	0	0	0	0	0.00
a2) aferente creditelor pentru activitatea curentă	133	0	0	0	0	0	0	0	0.00
b) cheltuieli din diferențe de curs valutar, din care:	134	0	0	0	0	0	0	0	0.00
b1) aferente creditelor pentru investiții	135	0	0	0	0	0	0	0	0.00
b2) aferente creditelor pentru activitatea curentă	136	0	0	0	0	0	0	0	0.00
c) alte cheltuieli financiare	137	0	0	0	0	0	0	0	0.00
		0	0	0	0	0	0	0	0.00
REZULTATUL BRUT (profit/pierdere) (Rd.1-Rd.28)	138	517410	848400	32798	410100	22100	87250	155475	410100
venituri neimpozabile	139	0	0	0	0	0	0	0	0
cheltuieli nedeductibile fiscale	140	0	0	0	0	0	0	0	0
IMPOZIT PE PROFIT	141	76343	140000	5300	68000	17000	34000	51000	68000
DATE DE FUNDAMENTARE	0		0						
Venituri totale din exploatare, din care (Rd.2)	142	1922155	2639000	1447264	1815000	331250	792500	1208750	1815000
									1.25



INDICATORI	Nr. rd.	Prevederi an precedent 2019				2020				
		REALIZAT 2018	confor m HG/Or	Aprobat conform Hotararii C.A.	/ Realizat	Aprobat an curent 2020	Trim I	Trim II	Trim III	AN 2020
			4	4a	5					
	3									
	143	104135	0	400000	86036	50000	150000	250000	400000	4.65
	144	0	0	0	0	0	0	0	0	0.00
	145	1,405,512	0	1,791,200	1,415,226	309,275	705,500	1,053,650	1,405,400	
	146	30000	0	30000	0	0	0	0	0	
	147	535815	0	611600	600057	152250	291700	454450	593800	0.99
	147(a)	0		0	0	0	0	0	0	0.00
	147(b)	0		0	0	0	0	0	0	0.00
	147(c)	0		0	0	0	0	0	0	0.00
	148	9		10	10	10	10	10	10	
	149	9		10	10	10	10	10	10	
	150	4961.25	0.00	5096.67	5000.48	5075.00	4861.67	5049.44	4948.33	0.00
	151	4773.96	0.00	4831.67	4756.29	5075.00	4850.00	5041.67	4933.33	
	152									
	153	214	0	264	145	33	79	121	182	0
	154	214	0.00	264	145	33	79	121	182	
	155									



Nr. rd.	INDICATORI	Prevederi an precedent 2019				2020			
		REALIZAT 2018	Aprobat		/ Realizat	Aprobat an curent			
			confor m HG/Or	confor m Hotararii C.A.		2020			
		4	4a	5	Trim I	Trim II	Trim III	AN 2020	
1	2	3							
a)	Elemente de calcul a productivitatii muncii in unitati fizice, din care	156							
b)	cantitatea de produse finite (QPF)	157							
c1)	pret mediu (p)	158							
	valoare=QPFxp	159							
	pondere in venituri totale de exploatare=Rd.157/Rd.2	160							
8	Plati restante	161							
8	Creante restante, din care:	162							
	- de la operatori cu capital integral/majoritar de stat	163							
	- de la operatori cu capital privat	164							
	- de la bugetul de stat	165							
	de la bugetul local	166							
	- de la alte entitati	167							
10	Credite pentru finantarea activitatii-curente (soldul ramas de rambursat)	168							
11	Redistribuirii/distribuirii totale cf.ou.g.nr.29/2017 din :	169							
	alte rezerve	170							
	rezultatul reperat	171							



PRESEDINTE DE SEDINTA,  
DANUT MIHAELIPI

CONTRASEMNEAZA  
SECRETAR GENERAL  
CIPRIAN -CONSTANTIN RUSU.




**Gradul de realizare a veniturilor totale**  
**DISTRICTUL I**

lei

Nr Crt	INDICATORI	Prevederi an 2018		Realizat	%	deri an precedent 2019		%	7=6/5
		Aprobat 2	Realizat			Aprobat 5	Realizat 6		
0	1				4				7
1.	Venituri totale (rd.1+rd.2+rd.3), din care:	2,080,500	1,922,922		0.92	2,639,600	1,448,024		0.55
1	Venituri din exploatare	2,080,000	1,922,155		0.92	2,639,000	1,447,264		0.55
2.	Venituri financiare	500	0		0.00	600	500		0.83

PREȘEDINTE DE ȘEDINȚĂ  
DĂNUȚ MIHAI FILIP,




CONTRASEMNEAZĂ  
SECRETAR GENERAL,  
CIPRIAN ȚONSTANTIN RUSU



0	1	INDICATORI	Data finalizării investiției	an precedent 2019		Valoare		
				Aprobat	Realizat/ Preliminat	Aprobat an curent 2019	an N+1	an N+2
		<b>2</b>	<b>3</b>	<b>4</b>	<b>5</b>	<b>6</b>	<b>7</b>	<b>8</b>
I		<b>SURSE DE FINANȚARE A INVESTIȚIILOR, din care:</b>		85000	20000	320000	0	
	1	Surse proprii, din care:		85000	20000	320000	0	0
		a) - amortizarea		20000	20000	30,000		
		b) - profit		290000	0	290,000		
	2	Alocații de la buget						
	3	Creștute bancare, din care:						
		a) - interne						
		b) - externe						
	4	Alte surse, din care:						
		- (denumire sursă)						
		- (denumire sursă)						
		-						
II		<b>CHELTUIELI PENTRU INVESTIȚII, din care:</b>		310000	20000	320000	0	0
	1	Investiții în curs, din care:		0	0	0		
		a) pentru bunurile proprietatea privată a operatorului economic:						
		- (denumire obiectiv)						
		b) pentru bunurile de natura domeniului public al statului sau al unității administrativ teritoriale:						
		- (denumire obiectiv)						
		- (denumire obiectiv)						
		c) pentru bunurile de natura domeniului privat al statului sau al unității administrativ teritoriale:						
		- (denumire obiectiv)						
		- (denumire obiectiv)						
		d) pentru bunurile luate în concesiune, închiriate sau în locație de gestiune, exclusiv cele din domeniul public sau privat al statului sau al unității administrativ teritoriale:						
		- (denumire obiectiv)						
		- (denumire obiectiv)						
	2	Investiții noi, din care:		20000	20000	30000	0	0
		a) pentru bunurile proprietatea privată a operatorului economic:				0		
		<b>AUTOTURISM TEREN</b>		20000	20000	30,000		
		b) pentru bunurile de natura domeniului public al statului sau al unității administrativ teritoriale:						
		- (denumire obiectiv)						
		c) pentru bunurile de natura domeniului privat al statului sau al unității administrativ teritoriale:						
		- (denumire obiectiv)						
		- (denumire obiectiv)						
		d) pentru bunurile luate în concesiune, închiriate sau în locație de gestiune, exclusiv cele din domeniul public sau privat al statului sau al unității administrativ teritoriale:						
		- (denumire obiectiv)						
		- (denumire obiectiv)						
		-						
	3	Investiții efectuate la imobilizările corporale existente (modernizări), din care:		290000	0	290000	0	0
		a) pentru bunurile proprietatea privată a operatorului economic:						
		- (denumire obiectiv)						
		- (denumire obiectiv)						
		b) pentru bunurile de natura domeniului public al statului sau al unității administrativ teritoriale:		290000		290000		
		REPARATIE CAPITALA DRUM FORESTIER BRANEASA -1475ML		95000	0	95000		
		REPARATIE CAPITALA DRUM FORESTIER RR.URSULUI -1400ML		90400	0	90400		
		REPARATIE CAPITALA DRUM FORESTIER STERPU -1625ML		104600	0	104600		
		c) pentru bunurile de natura domeniului privat al statului sau al unității administrativ teritoriale:						
		- (denumire obiectiv)						
		- (denumire obiectiv)						
		-						
		d) pentru bunurile luate în concesiune, închiriate sau în locație de gestiune, exclusiv cele din domeniul public sau privat al statului sau al unității administrativ teritoriale:						
		- (denumire obiectiv)						
		- (denumire obiectiv)						
		-						
	4	Dotări (alte achiziții de imobilizări corporale)						
	5	Rambursări de rate aferente creditelor pentru investiții, din care:						
		a) - interne						
		b) - externe						

PREȘEDINTE DE ȘEDINȚĂ,  
DĂNUȚ AMĂLĂRIU IP




CONTRASEMNEAZĂ  
SECRETAR GENERAL,  
CIPRIAN -CONSTANTIN RUSU



Măsuri de îmbunătățire a rezultatului brut și reducere a plăților restante

Nr.	Măsuri	Termen de	an Preliminat / Realizat		an curent		an 2021		an 2022		lei
			3	4	5	6	7	8	9	10	
			Rezultat brut (+/-)	Plăți restante	Rezultat brut (+/-)	Plăți restante	Rezultat brut	Plăți restante	Rezultat brut	Plăți restante	
0		2									
Pct. I	Măsuri de îmbunătățire a rezultatului brut și reducere a plăților restante		32,798	0	410,100	0	414,201	0	418,302	0	0
1	Măsura 1 .....		X	X							
2	Măsura 2 .....		X	X							
	Măsura n .....		X	X							
	<b>TOTAL Pct. I</b>		X	X							
Pct. II	Cauze care diminuează efectul măsurilor prevăzute la Pct. I										
1	Cauza 1 .....		X	X							
2	Cauza 2 .....		X	X							
	Cauza n .....		X	X							
	<b>TOTAL Pct. II</b>		X	X							
Pct. III	<b>TOTAL GENERAL Pct. I + Pct. II</b>		32,798	0	410,100	0	414,201	0	418,302	0	0

PREȘEDINTE DE ȘEDINȚĂ,  
DĂNUȚ MIHAI FILIP



CONTRASEMNEAZĂ  
SECRETAR GENERAL  
CIPRIAN -CONSTANTIN/RUSU

